


ROMA








Municipio VII



Come possiamo aiutarti?



UNA GUIDA SEMPLICE AI SERVIZI SOCIALI



DEL MUNICIPIO VII

2026


INDICE DEI SERVIZI



PAGG	3-5	ACCOGLIENZA, ORIENTAMENTO E ACCESSO AI SERVIZI
PAGG	6-8	ADULTI E INCLUSIONE SOCIO-LAVORATIVA
PAGG	9-17	MINORI, FAMIGLIE E POLITICHE GIOVANILI
PAGG	18-26	SOSTEGNO E BENESSERE DELLE PERSONE ANZIANE
PAGG	27-34	SOSTEGNO ALLE PERSONE CON DISABILITÀ
PAGG	35-39	POLITICHE DI GENERE E DIRITTI LGBTQIA+
PAGG	40-49	POLITICHE ABITATIVE



ACCOGLIENZA, ORIENTAMENTO E ACCESSO AI SERVIZI



SEGRETARIATO SOCIALE



NEL TERRITORIO DEL MUNICIPIO VII SI TROVANO DUE SEDI DEL SEGRETARIATO SOCIALE:

SEDE DI VIA TUSCOLANA
VIA TUSCOLANA 950
LUN-MAR-GIO 9-16 | MER 9-13
Tel. 3394632505

SEDE DI VIA TUSCOLANA

PER MAGGIORI INFO VAI SUL WEB E CLICCA:
[HTTPS://POLOACCOGLIENZAMUN7ROMA.IT/](https://poloaccoglienzamun7roma.it/)



SEGRETARIATO SOCIALE



SEDE DI VILLA LAZZARONI
VIA FORTIFIOCCA 71
LUN-MAR-GIO 9-16 | MER 9-13
Tel. 06 69609650

SEDE DI VILLA LAZZARONI

PER MAGGIORI INFO VAI SUL WEB E CLICCA:
[HTTPS://POLOACCOGLIENZAMUN7ROMA.IT/](https://poloaccoglienzamun7roma.it/)



P.U.A.

PUNTO UNICO DI ACCESSO AI SERVIZI SOCIO-SANITARI



CASA DELLA SALUTE "ANTISTIO"

VIA ANTISTIO 15

LUN 8.30-12.30

MAR 8.30-12.30 / 13.30-16.30


GIO 8.30-12.30 / 13.30-16.30

Tel. 06 41435066 | 06 41435065





ADULTI E INCLUSIONE SOCIO-LAVORATIVA



A.D.I. ASSEGNO D'INCLUSIONE



A CHI È RIVOLTO?

A FAMIGLIE CON MINORI. PERSONE CHE ABBIANO COMPIUTO 60 ANNI. PERSONE CON UN'INVALIDITÀ RICONOSCIUTA DI ALMENO 67%. PERSONE DEFINITE IN CONDIZIONI DI SVANTAGGIO. TALI CONDIZIONI SONO SPECIFICHE ED ELENcate DALLA NORMATIVA SULL'ASSEGNO DI INCLUSIONE

COME SI ACCEDE?

TRAMITE DOMANDA TELEMATICA SUL PORTALE WEB DELL'INPS, PRESSO I CAF O I PATRONATI

[HTTPS://WWW.INPS.IT/IT/IT/DETTAGLIO-SCHEDA.IT.SCHEDE-SERVIZIO-STRUMENTO.SCHEDE-SERVIZI.ASSEGNO-DI-INCLUSIONE-ADI.HTML](https://www.inps.it/it/it/dettaglio-scheda.it.schede-servizio-strumento.schede-servizi.assegno-di-inclusione-adi.html)

COME VERRAI AIUTATO?

RICEVERAI UN CONTRIBUTO ECONOMICO MENSILE, IL CUI IMPORTO VARIA IN BASE ALL'ISEE ED ALLA COMPOSIZIONE DEL NUCLEO FAMILIARE. QUESTO SOSTEGNO È SUDDIVISO IN DUE COMPONENTI: UNA COME INTEGRAZIONE AL REDDITO E L'ALTRA COME CONTRIBUTO PER LE SPESE DI AFFITTO/MUTUO DELL'ABITAZIONE

T.I.S. TIROCINI DI INCLUSIONE SOCIALE



A CHI È RIVOLTO?
PERSONE ADULTE RESIDENTI NEL MUNICIPIO VII.

COME SI ACCEDE?
L'INTERVENTO VIENE ATTIVATO DAL SERVIZIO SOCIALE.

COME VERRAI AIUTATO?
IL SERVIZIO SOCIALE DEL MUNICIPIO, SULLA BASE DELLE TUE ATTITUDINI, LE TUE CAPACITÀ E LA TUA MOTIVAZIONE, ELABORERÀ UN PROGETTO PERSONALIZZATO DELLA DURATA DI 12 MESI (24 PER PERSONE CON DISABILITÀ).



MINORI, FAMIGLIE E POLITICHE GIOVANILI



C.A.G.

CENTRI DI AGGREGAZIONE INTERCULTURALI GIOVANILI



A CHI È RIVOLTO?

RAGAZZI E RAGAZZE DAGLI 11 AI 18 ANNI.

QUALI SONO E DOVE SI TROVANO?

📍 **BATTI IL TUO TEMPO EVOLUTION. VIA MARCO DINO ROSSI 9**

📍 **B-SIDE. VIA GIUSEPPE BELLONI 30**

📍 **SCHOLÈ. VIA TOMMASO FORTIFIOCCA 71**

COME VERRAI AIUTATO?

POTRAI PARTECIPARE A UNO SPAZIO DEDICATO A TE. DOVE TROVERAI ATTIVITÀ LUDICHE, EDUCATIVE E LABORATORIALI PENSATE PER SOSTENERE LA TUA CRESCITA PERSONALE E FAVORIRE LA PARTECIPAZIONE ATTIVA ALLA VITA SOCIALE.

SARAI ACCOMPAGNATO DA EDUCATORI E OPERATORI SPECIALIZZATI CHE TI AIUTERANNO A SVILUPPARE COMPETENZE, ESPRIMERE LA TUA CREATIVITÀ E COSTRUIRE RELAZIONI POSITIVE CON I TUOI COETANEI.

CENTRI RICREATIVI ESTIVI ED INVERNALI



A CHI È RIVOLTO?

MINORI DI ETÀ COMPRESA TRA I 3 E I 17 ANNI. RESIDENTI NEL TERRITORIO DEL MUNICIPIO ROMA VII O FREQUENTANTI LE SCUOLE DEL MEDESIMO MUNICIPIO E SEGUITI DAL SERVIZIO SOCIALE.

COME SI ACCEDE?

L'INTERVENTO VIENE ATTIVATO DAL SERVIZIO SOCIALE MUNICIPALE.

COME VERRAI AIUTATO?

DURANTE LA CHIUSURA ESTIVA E INVERNALE DELLE SCUOLE. POTRAI ISCRIVERE TUO/A FIGLIO/A AI CENTRI RICREATIVI CHE OFFRONO ATTIVITÀ EDUCATIVE, LUDICHE E SPORTIVE. GARANTENDO UN AMBIENTE SICURO, STIMOLANTE E INCLUSIVO. UN VALIDO SUPPORTO PER I GENITORI DURANTE LA SETTIMANA LAVORATIVA E UN'OCCASIONE DI SOCIALIZZAZIONE E SVAGO PER I BAMBINI.

CENTRO FAMIGLIE "NUOVI LEGAMI"



A CHI È RIVOLTO?

A TUTTE LE PERSONE RESIDENTI NEL MUNICIPIO ROMA VII. ALLE SCUOLE E AI SERVIZI PUBBLICI E PRIVATI DEL TERRITORIO.

COME SI ACCEDE?

PUOI RECARTI PERSONALMENTE AL CENTRO NEGLI ORARI DI APERTURA O INVIARE UNA MAIL, TELEFONARE O INVIARE UN MESSAGGIO WHATSAPP AI SEGUENTI CONTATTI:

📍 SEDE APPIO

VIA TOMMASO FORTIFIOCCA, 71

TEL: 06.69609250 – 334-6678233

NUOVILEGAMIAPPIO@OBIETTIVOUOMO.IT

ORARI DI APERTURA AL PUBBLICO

DAL LUNEDÌ AL VENERDÌ 9.00 – 13.00 MARTEDI E GIOVEDÌ ANCHE 14.00 – 18.00

📍 SEDE TUSCOLANO

VIA DELLA STAZIONE DI CIAMPINO, 31

TEL: 06.79818070 – 334-6762680

NUOVILEGAMITUSCOLANO@OBIETTIVOUOMO.IT

ORARI DI APERTURA AL PUBBLICO

DAL LUNEDÌ AL VENERDÌ 14.00 – 18.00 MARTEDI E GIOVEDÌ ANCHE 9.00 – 13.00

CENTRO FAMIGLIE "NUOVI LEGAMI"



COME VERRAI AIUTATO?

IL CENTRO FAMIGLIE È UNO SPAZIO AD ACCESSO LIBERO E GRATUITO PER AFFRONTARE INSIEME LE DIVERSE FASI EVOLUTIVE DELLA VITA E MOMENTI DI CRITICITÀ CHE SI POSSONO PRESENTARE A LIVELLO PERSONALE, CON I FIGLI E NELLA COPPIA.

UN LUOGO SEMPRE APERTO ED ACCOGLIENTE DOVE SI PUÒ TROVARE ASCOLTO E CONDIVISIONE, SUPPORTO PSICOLOGICO ED EDUCATIVO, CONSULENZE SPECIALISTICHE,

INTERVENTI DI GRUPPO E TANTE ALTRE ATTIVITÀ VOLTE A RAFFORZARE LE RELAZIONI FAMILIARI E I LEGAMI SOCIALI.

PER MAGGIORI INFORMAZIONI E APPROFONDIMENTI WWW.CENTROFAMIGLIENUOVILEGAMI.IT

S.I.S.MI.F. SERVIZIO PER L'INTEGRAZIONE E IL SOSTEGNO AI MINORI IN FAMIGLIA



A CHI È RIVOLTO?
MINORI E FAMIGLIE RESIDENTI NEL MUNICIPIO.

COME SI ACCEDE?
L'INTERVENTO VIENE ATTIVATO DAL SERVIZIO SOCIALE MUNICIPALE.

COME VERRAI AIUTATO?
ATTRAVERSO UN INTERVENTO EDUCATIVO DOMICILIARE CHE COINVOLGE L'INTERO NUCLEO FAMILIARE, CON L'OBIETTIVO DI MIGLIORARE LE CONDIZIONI DI VITA DEL MINORE E DELLA SUA FAMIGLIA.

EDUCATORI ESPERTI TI AFFIANCHERANNO PER RAFFORZARE LE RELAZIONI FAMILIARI, PREVENIRE SITUAZIONI DI DISAGIO E FAVORIRE LA PERMANENZA DEL MINORE NEL PROPRIO CONTESTO DI VITA, PROMUOVENDO BENESSERE, SICUREZZA E INTEGRAZIONE.

LUDOTECHE



A CHI È RIVOLTO?

BAMBINI DAI 3 AGLI 11 ANNI

DOVE SI TROVANO?

- 📍 LUDOTECA "QUBO", VIA SELINUNTE 1
- 📍 LUDOTECA "GIRO GIRO INTONDO", VIA MARCO DINO ROSSI 38

COME VERRAI AIUTATO?

NELLE LUDOTECHES DEL MUNICIPIO POTRAI FRUIRE DI ATTIVITÀ RICREATIVE E DI SOLLIEVO PER IL NUCLEO FAMILIARE. DEDICATE AL GIOCO, ALL'APPRENDIMENTO ED ALLA SOCIALIZZAZIONE.

AFFIDAMENTO FAMILIARE



A CHI È RIVOLTO?

MINORI TEMPORANEAMENTE PRIVI DI UN AMBIENTE FAMILIARE IDONEO.

COME SI ACCEDE?

L'INTERVENTO VIENE ATTIVATO DAL SERVIZIO SOCIALE MUNICIPALE O SU DECRETO DELL'AUTORITÀ GIUDIZIARIA.

COME PUOI DIVENTARE AFFIDATARIO?

LE FAMIGLIE O LE PERSONE SINGOLE, CHE INTENDONO PROPORSI QUALI AFFIDATARI, DEVONO INTRAPRENDERE UN PERCORSO FINALIZZATO ALLA PROGRESSIVA MATURAZIONE DELLA SCELTA DI ACCOGLIERE TEMPORANEAMENTE I MINORI.

PROGETTO "P.I.P.P.I." PROGRAMMA DI INTERVENTO E PREVENZIONE DELL'ISTITUZIONALIZZAZIONE



A CHI È RIVOLTO?

FAMIGLIE FRAGILI E VULNERABILI CON FIGLI MINORI.

COME SI ACCEDE?


L'INTERVENTO VIENE ATTIVATO DAL SERVIZIO SOCIALE.

COME VERRAI AIUTATO?

ATTRAVERSO UN INSIEME DI INTERVENTI PERSONALIZZATI CHE INCLUDONO ATTIVITÀ EDUCATIVE DOMICILIARI, GRUPPI DI SUPPORTO PER GENITORI E FIGLI, INIZIATIVE CULTURALI E AZIONI DI VICINANZA SOLIDALE PENSATE PER RAFFORZARE I LEGAMI FAMILIARI E CONTRASTARE SITUAZIONI DI FRAGILITÀ.



SOSTEGNO E BENESSERE DELLE PERSONE ANZIANE



S.A.I.S.A. SERVIZIO PER L'AUTONOMIA E L'INTEGRAZIONE SOCIALE DELLA PERSONA ANZIANA



A CHI È RIVOLTO?

DONNE A PARTIRE DA 60 ANNI E UOMINI DA 65 ANNI RESIDENTI NEL MUNICIPIO.

COME SI ACCEDE?

PRESSO IL SEGRETARIATO SOCIALE:
PER ORARI E CONTATTI VEDI PAGINE 3 E 4.

COME VERRAI AIUTATO?

POTRAI RICEVERE UN SUPPORTO PER RESTARE NEL TUO AMBIENTE DI VITA. GRAZIE AD ATTIVITÀ DI CURA ALLA PERSONA, ACCOMPAGNAMENTO, SOCIALIZZAZIONE E PROMOZIONE DELL'AUTONOMIA.

IL SERVIZIO PUÒ ESSERE FORNITO DIRETTAMENTE ATTRAVERSO LA COLLABORAZIONE DI ENTI ACCREDITATI O ATTRAVERSO UN CONTRIBUTO ECONOMICO PER ASSUMERE UN ASSISTENTE DOMICILIARE DI TUA SCELTA.

DIMISSIONI PROTETTE



COME VERRAI AIUTATO?

ATTRAVERSO UN SERVIZIO GRATUITO DI ASSISTENZA DOMICILIARE DELLA DURATA DI 60 GIORNI, ATTIVATO SU RICHIESTA DELLA STRUTTURA OSPEDALIERA O RIABILITATIVA PRIMA DELLE DIMISSIONI.

IL SUPPORTO È PENSATO PER GARANTIRE LA CONTINUITÀ ASSISTENZIALE, FACILITANDO IL RIENTRO A CASA E OFFRENDO UN ACCOMPAGNAMENTO NELLA FASE POST-RICOVERO, CON INTERVENTI MIRATI AL RECUPERO DELL'AUTONOMIA E AL SOSTEGNO DELLA PERSONA NEL PROPRIO AMBIENTE DI VITA.

C.S.A.Q. CASE SOCIALI DELLE PERSONE ANZIANE E DEL QUARTIERE



A CHI È RIVOLTO?

PERSONE CHE ABBIANO COMPIUTO I 60 ANNI DI ETÀ E PER UNA QUOTA MASSIMA DEL 30% ANCHE DI ETÀ INFERIORE.

DOVE SI TROVANO?

ESISTONO 15 STRUTTURE NEL TERRITORIO MUNICIPALE.

VISITA IL SITO PER INDIVIDUARE QUELLA PIÙ VICINA A TE:

[HTTPS://WWW.COMUNE.ROMA.IT/WEB/IT/SCHEDA-SERVIZI.PAGE?CONTENTID=INF36003&PAGINA=5](https://www.comune.roma.it/web/it/scheda-servizi.page?contentid=inf36003&pagina=5)

COME VERRAI AIUTATO?

NELLE CSAQ SI SVOLGONO NUMEROSE ATTIVITÀ SOCIALI, CULTURALI E DI VOLONTARIATO.

CASE DI RIPOSO



A CHI È RIVOLTO?

DONNE A PARTIRE DA 60 ANNI E UOMINI DA 65 ANNI
RESIDENTI NEL MUNICIPIO.

COME SI ACCEDE?

PRESSO IL SEGRETARIATO SOCIALE:
PER ORARI E CONTATTI VEDI PAGINE 3 E 4.

COME VERRAI AIUTATO?

POTRAI RICEVERE UNA COMPARTECIPAZIONE ALLA SPESA RELATIVA ALLA RETTA PER CASE DI RIPOSO E/O
COMUNITÀ ALLOGGIO.

PER RICHIEDERE LA COMPARTECIPAZIONE IL LIMITE DI REDDITO ISEE È 11.362.00€.

PROGETTO "PUNTI BLU" SOGGIORNI DIURNI MARINI



A CHI È RIVOLTO?

DONNE A PARTIRE DA 60 ANNI E UOMINI DA 65 ANNI
RESIDENTI NEL MUNICIPIO E AUTOSUFFICIENTI.

COME SI ACCEDE?

PRESENTA LA DOMANDA, NEI PERIODI INDICATI SUL SITO UFFICIALE DEL MUNICIPIO, ALL'UFFICIO PROTOCOLLO:
SEDE VIA FORTIFIOCCA 71 DAL LUNEDÌ AL VENERDÌ 8.30/12.30, MAR. GIO. 14.30/16.30
SEDE P.ZZA CINECITTÀ 11 DAL LUNEDÌ AL VENERDÌ 8.30/12.30, MAR. GIO. 14.30/16.30
VIA PEC AL SEGUENTE INDIRIZZO MAIL: PROTOCOLLO.MUNICIPIOROMA7@PEC.COMUNE.ROMA.IT

COME VERRAI AIUTATO?

SARAI ACCOMPAGNATO PRESSO UNO STABILIMENTO BALNEARE, DOVE TRASCORRERAI ALCUNE ORE DELLA GIORNATA IN
COMPAGNIA DI ALTRE PERSONE, CON L'OPPORTUNITÀ DI SVAGARTI E RILASSARTI.

L'OBIETTIVO È OFFRIRE UNO SPAZIO DI SOCIALIZZAZIONE E BENESSERE, CONTRIBUENDO A PREVENIRE SITUAZIONI DI
ISOLAMENTO SOCIALE E RELAZIONALE, PARTICOLARMENTE FREQUENTI DURANTE IL PERIODO ESTIVO

BENESSERE E ORIENTAMENTO DEL CITTADINO ADULTO E ANZIANO



A CHI È RIVOLTO?

CITTADINI ADULTI OVER 55 E ANZIANI RESIDENTI NEL MUNICIPIO.

DOVE SI TROVA?

**VIA TERNI 9 E VIA E. LEPIDO 36 E/F
LUN-MAR-MER-GIOV DALLE 9 ALLE 14**

COME VERRAI AIUTATO?

SARAI SUPPORTATO ATTRAVERSO ATTIVITÀ DI ORIENTAMENTO E ACCOMPAGNAMENTO PER FACILITARE L'ACCESSO AI SERVIZI PUBBLICI, SANITARI, PREVIDENZIALI E FISCALI.

IL SERVIZIO PROMUOVE INOLTRE LA PARTECIPAZIONE AD ATTIVITÀ SOCIALI E CULTURALI, RAFFORZANDO LE RETI DI INTEGRAZIONE E FAVORENDO LA TUA INCLUSIONE ATTIVA NELLA COMUNITÀ.

CENTRO ALZHEIMER



A CHI È RIVOLTO?

PERSONE ANZIANE AFFETTE DA INVOLUZIONE SENILE E DEMENZE. RESIDENTI NEL MUNICIPIO.

COME SI ACCEDE?

PRESSO IL SEGRETARIATO SOCIALE.
PER ORARI E CONTATTI VEDI PAGINE 3 E 4.

COME VERRAI AIUTATO?

SARAI ACCOLTO IN UN CONTESTO PENSATO PER IL BENESSERE DEGLI ANZIANI. DOVE POTRAI PARTECIPARE AD ATTIVITÀ CHE STIMOLANO LE CAPACITÀ MOTORIE E COGNITIVE. FAVORISCONO LA SOCIALIZZAZIONE E CONTRIBUISCONO A MANTENERTI ATTIVO.

IL CENTRO OFFRE LABORATORI OCCUPAZIONALI, ATTIVITÀ RICREATIVE, ASSISTENZA INFERMIERISTICA, PASTI E TRASPORTO. CON L'OBIETTIVO DI MIGLIORARE LA TUA QUALITÀ DELLA VITA E SOSTENERE LA TUA PERMANENZA A CASA.

CENTRO DIURNO ANZIANI FRAGILI



A CHI È RIVOLTO?

DONNE A PARTIRE DA 60 ANNI E UOMINI DA 65 ANNI RESIDENTI NEL MUNICIPIO.

COME SI ACCEDE?

PRESSO IL SEGRETARIATO SOCIALE.


PER ORARI E CONTATTI VEDI PAGINE 3 E 4.

COME VERRAI AIUTATO?

SARAI ACCOLTO IN UN AMBIENTE PROTETTO E STIMOLANTE. DOVE RICEVERAI ASSISTENZA DURANTE LA GIORNATA E POTRAI PARTECIPARE AD ATTIVITÀ SOCIALI, MOTORIE E RICREATIVE PENSATE PER FAVORIRE IL MANTENIMENTO DELLE TUE CAPACITÀ PSICO-FISICHE. PREVENIRE L'ISOLAMENTO E SOSTENERE LA TUA AUTONOMIA.



SOSTEGNO ALLE PERSONE CON DISABILITÀ



S.A.I.S.H.

SERVIZIO PER L'AUTONOMIA E L'INTEGRAZIONE DELLA PERSONA DISABILE



A CHI È RIVOLTO?

PERSONE CON DISABILITÀ, CHE NON ABBIANO SUPERATO I 60 ANNI PER LE DONNE E I 65 PER GLI UOMINI, E CHE PRESENTINO "UNA MINORAZIONE FISICA, PSICHICA, SENSORIALE, STABILIZZATA O PROGRESSIVA CHE È CAUSA DI DIFFICOLTÀ DI APPRENDIMENTO, DI RELAZIONE O DI INTEGRAZIONE LAVORATIVA E TALE DA DETERMINARE UN PROCESSO DI SVANTAGGIO SOCIALE O DI EMARGINAZIONE", COSÌ COME INDIVIDUATA DALLA LEGGE 104/92

COME SI ACCEDE?

**PRESSO I SEGRETARIATI SOCIALI E PUA:
PER INFORMAZIONI VEDI PAGINA 3, 4 E 5**

COME VERRAI AIUTATO?

ATTRAVERSO L'AZIONE COORDINATA DEI SERVIZI SOCIALI DEL MUNICIPIO E DEI SERVIZI SOCIO SANITARI DELLA ASL. POTRAI RICEVERE UN SUPPORTO PER RESTARE NEL TUO AMBIENTE DI VITA, GRAZIE AD ATTIVITÀ DI CURA ALLA PERSONA, ACCOMPAGNAMENTO, SOCIALIZZAZIONE E PROMOZIONE DELL'AUTONOMIA. IL SERVIZIO È FORNITO DIRETTAMENTE ATTRAVERSO LA COLLABORAZIONE DI ENTI ACCREDITATI O ATTRAVERSO UN CONTRIBUTO ECONOMICO PER ASSUMERE UN ASSISTENTE FAMILIARE DI TUA SCELTA.

DISABILITÀ GRAVISSIMA



A CHI È RIVOLTO?

PERSONE MINORI, ADULTE E ANZIANE NON AUTOSUFFICIENTI, IN CONDIZIONI DI DISABILITÀ GRAVISSIMA AI SENSI DEL DECRETO INTERMINISTERIALE 26 SETTEMBRE 2016 DEL G.C. N. 32/2019

COME SI ACCEDE?

PRESENTANDO LA DOMANDA AL PROTOCOLLO DELLE DUE SEDI:

–VIA FORTIFICOCÇA 71 DAL LUN. AL VEN. 8.30/12.30, MART. E GIOV. 14.30/16.30

–P.ZZA CINECITTÀ 11 DAL LUN. AL VEN. 8.30/12.30, MART. E GIOV. 14.30/16.30

VIA PEC AL SEGUENTE INDIRIZZO MAIL: PROTOCOLLO.MUNICIPIOROMA7@PEC.COMUNE.ROMA.IT

COME VERRAI AIUTATO?

POTRAI RICEVERE UN CONTRIBUTO ECONOMICO CHE PUÒ ESSERE EROGATO SOTTO FORMA DI:

–ASSEGNO DI CURA PER L'IMPORTO MENSILE DI € 800.00;

–CONTRIBUTO DI CURA PER IL CAREGIVER FAMILIARE PER L'IMPORTO DI €700.00 MENSILI.

CONTRIBUTI SLA



A CHI È RIVOLTO?

PERSONE CON DISABILITÀ AFFETTE DA SLA

COME SI ACCEDE?

RIVOLGITI AGLI SPORTELLI DEL PUA O AL SEGRETARIATO SOCIALE.
PER INFORMAZIONI VEDI PAGINA 3, 4 E 5.

COME VERRAI AIUTATO?

RICEVERAI UN CONTRIBUTO ECONOMICO MENSILE PER SOSTENERE LE SPESE LEGATE ALLA MALATTIA.

DOPO DI NOI LEGGE 112/2016



A CHI È RIVOLTO?

PERSONE IN CONDIZIONE DI DISABILITÀ GRAVE (AI SENSI DELL'ART. 3, COMMA 3, DELLA LEGGE 104/1992) NON DETERMINATA DAL NATURALE INVECCHIAMENTO O DA PATOLOGIE CONNESSE ALLA SENILITÀ, IN VISTA DEL VENIR MENO DEL SOSTEGNO GENITORIALE O PRIVI DEL SUPPORTO FAMILIARE IN QUANTO MANCANTI DI ENTRAMBI I GENITORI OPPURE PERCHÉ GLI STESSI NON SONO IN GRADO DI FORNIRE L'ADEGUATO SUPPORTO

COME SI ACCEDE?

PRESENTANDO UNA DOMANDA QUANDO VERRÀ PUBBLICATO L'AVVISO PUBBLICO.
IL SEGRETARIATO SOCIALE E IL PUA FORNISCONO INFORMAZIONI E SUPPORTO.

COME VERRAI AIUTATO?

A SEGUITO DELL'ESITO FAVOREVOLE DELL'UNITÀ VALUTATIVA MULTIDIMENSIONALE POTRAI ACCEDERE A INTERVENTI PERSONALIZZATI COME SUPPORTI ABITATIVI, ASSISTENZA EDUCATIVA E SOSTEGNI ALLA VITA AUTONOMA, FINALIZZATI A GARANTIRE UN PROGETTO DI VITA INDIPENDENTE E DURATURO. L'AVVIO DEL PROGETTO È SUBORDINATO ALLA DISPONIBILITÀ FINANZIARIA PREVISTA DAL FONDO PER L'ATTUAZIONE DELLA LEGGE 112/2016.

SOSTEGNO AI MINORI NELLO SPETTRO AUTISTICO



A CHI È RIVOLTO?

FAMIGLIE CON MINORI NELLO SPETTRO AUTISTICO FINO AL DICIASSETTESIMO ANNO E 364 GIORNI, RESIDENTI NEL MUNICIPIO.

COME SI ACCEDE?

**PRESENTANDO UNA DOMANDA COME INDICATO NELL'AVVISO PUBBLICO ANNUALE.
IL SEGRETARIATO SOCIALE E IL PUA FORNISCONO INFORMAZIONI E SUPPORTO**

COME VERRAI AIUTATO?

A SEGUITO DELL'ESITO FAVOREVOLE DELL'UVDM (UNITÀ VALUTATIVA MULTIDIMENSIONALE), RICEVERAI UN CONTRIBUTO ECONOMICO A RIMBORSO DELLE FATTURE PER LE TERAPIE SVOLTE DA PROFESSIONISTI ISCRITTI ALL'ELENCO REGIONALE, CON COMPROVATA ESPERIENZA NEL TRATTAMENTO DEI DISTURBI DELLO SPETTRO AUTISTICO.

CENTRO "PICCOLO MOUSE"



A CHI È RIVOLTO?

ADULTI CON DISABILITÀ MEDIA E LIEVE RESIDENTI NEL MUNICIPIO.

COME SI ACCEDE?

RIVOLGITI AL SEGRETARIATO SOCIALE, AL PUA E AL SERVIZIO DISABILI ADULTI
ASL ROMA 2, DISTRETTO 7. PER INFO, VEDI PAGINE 3, 4 E 5.

COME VERRAI AIUTATO?

ALL'INTERNO DEL CENTRO TROVERAI UNO SPAZIO DI INCONTRO PENSATO PER PROMUOVERE LO SVILUPPO, IL MANTENIMENTO E IL POTENZIAMENTO DELLE CAPACITÀ INDIVIDUALI DELLE PERSONE CON DISABILITÀ, ATTRAVERSO ATTIVITÀ MIRATE A PROMUOVERE LA SOCIALIZZAZIONE, L'AUTONOMIA E L'INTEGRAZIONE SOCIALE, CON L'OBIETTIVO DI FAVORIRE UNA VITA INDIPENDENTE NELLA COMUNITÀ DI APPARTENENZA.

CENTRO SOCIO EDUCATIVO E ABILITATIVO MINORI




A CHI È RIVOLTO?
MINORI CON DISABILITÀ MEDIO LIEVE RESIDENTI NEL TERRITORIO DEL MUNICIPIO.

COME SI ACCEDE?
RIVOLGITI AL SEGRETARIATO SOCIALE O AL PUA, VEDI PAGINE 3, 4 E 5.

COME VERRAI AIUTATO?
VERRAI COINVOLTO IN ATTIVITÀ EDUCATIVE, RICREATIVE E SOCIALIZZANTI PENSATE PER RAFFORZARE LA TUA AUTONOMIA E MIGLIORARE IL TUO BENESSERE. IL CENTRO OFFRE UNO SPAZIO ACCOGLIENTE E STIMOLANTE, CONTRIBUENDO ANCHE AD ALLEVIARE IL CARICO ASSISTENZIALE DELLE FAMIGLIE.



POLITICHE DI GENERE E DIRITTI LGBTQIA+



C.A.V. CENTRI ANTIVIOLENZA



UN CENTRO ANTIVIOLENZA È UN SERVIZIO DEDICATO A SOSTENERE E PROTEGGERE LE PERSONE CHE SUBISCONO VIOLENZA, SOPRATTUTTO DONNE. OFFRE ASCOLTO, CONSULENZA, SUPPORTO PSICOLOGICO, LEGALE E PERCORSI DI USCITA DALLA VIOLENZA IN MODO SICURO E RISERVATO.

**CAV FORTIFIOCCA "SARA DI PIETRANTONIO"
VIA FORTIFIOCCA 71
LUN-VEN 10-17 | MAR 10-18
TEL: 06 69609216 (H. 24)**

**CAV "DONATELLA COLASANTI E ROSARIA LOPEZ"
VIA DI TORRESPACCATA 157
LUN-DOM H. 24
TEL: 06 23269049 | 06 23269079 (H. 24)**

**CAV "IRMA BANDIERA"
VIA CORNELIO SISENNA 53
LUN-VEN 10-16 | GIO 10-17
TEL: 06 93567964 (H. 24)**

CASA DI SEMIAUTONOMIA "GATE VII"



A CHI È RIVOLTO?

DONNE IN DIFFICOLTÀ E DONNE VITTIME DI VIOLENZA, SOLE O CON I LORO FIGLI, IN CARICO AL SERVIZIO SOCIALE.

COME SI ACCEDE?

L'INTERVENTO VIENE ATTIVATO DAL SERVIZIO SOCIALE.

COME VERRAI AIUTATA?

ATTRAVERSO L'ACCOGLIENZA IN UNA STRUTTURA ABITATIVA TEMPORANEA CHE OFFRE UN AMBIENTE PROTETTO E SUPPORTO PERSONALIZZATO, IL PROGETTO TI ACCOMPAGNERÀ NEL PERCORSO DI USCITA DALLA SITUAZIONE DI DIFFICOLTÀ, FAVORENDO IL REINSERIMENTO SOCIALE, LAVORATIVO E IL RAGGIUNGIMENTO DELL'AUTONOMIA PERSONALE E FAMILIARE.

SPORTELLI LGBTIQIA+



A CHI È RIVOLTO?

PERSONE AFFERENTI ALLA COMUNITÀ LGBTQ+ O COMUNQUE PORTATRICI DI INTERESSI RELATIVI ALLA STESSA.

COME SI ACCEDE

**LUN E MER 14.30-17.30
SPORTELLO DI VILLA LAZZARONI
VIA FORTIFIOCCA 71**

COME VERRAI AIUTATO?

SARAI ACCOLTO DA PERSONALE FORMATO E QUALIFICATO. PRONTO A FORNIRTI INFORMAZIONI UTILI E UN ORIENTAMENTO PERSONALIZZATO IN BASE AI TUOI BISOGNI.


ACCOGLIENZA E AUTONOMIA PER PERSONE LGBTQIA+



IL PROGETTO "A CASA DI ORNELLA" È UNA STRUTTURA DI SEMIAUTONOMIA PER PERSONE TRANSGENDER, NON BINARIE E INTERSESSUALI IN CONDIZIONE DI FRAGILITÀ ECONOMICA E SOCIALE PER PROBLEMI DI ACCESSO NEL MERCATO DEL LAVORO O ANCHE PER L'EMARGINAZIONE VISSUTA DAL CONTESTO FAMILIARE E SOCIALE.
IL PROGETTO VIENE ATTIVATO DAL SERVIZIO SOCIALE MUNICIPALE.



POLITICHE E WELFARE ABITATIVO



SPORTELLO CASA ADA "INSIEME PER L'ABITARE"



A CHI È RIVOLTO?

ALLE PERSONE RESIDENTI NEL TERRITORIO DEL MUNICIPIO ROMA VII, CON PROBLEMATICHE IN AMBITO ABITATIVO. IN MODO PARTICOLARE, PERSONE SOTTOPOSTE A PROCEDIMENTI DI SFRATTO E SGOMBERO IN CORSO E PERSONE CHE NECESSITANO DI UN SUPPORTO PER LA PRESENTAZIONE DI DOMANDE INERENTI L'EMERGENZA ABITATIVA.

COME SI ACCEDE?

APPUNTAMENTO TELEFONICO: 3287221487

MAIL: ADA7MUNICIPIO@LASPONDA.IT

NEI SEGUENTI GIORNI E ORARI:

LUNEDÌ E GIOVEDÌ: 9:00-13:00

MARTEDÌ E MERCOLEDÌ: 15:00-17:00

CONTRIBUTO ECONOMICO DELIBERA 154/97



A CHI È RIVOLTO?

ANZIANI, FAMIGLIE CON MINORI ED ADULTI.

COME SI ACCEDE?

RIVOLGITI AL SEGRETARIATO SOCIALE O AL PUA, VEDI PAGINE 3, 4 E 5.

COME VERRAI AIUTATO?

RICEVERAI UN CONTRIBUTO ECONOMICO PENSATO PER SOSTENERE TE E LA TUA FAMIGLIA. ATTIVATO SOLO DOPO LA DEFINIZIONE DI UN PROGETTO PERSONALIZZATO COSTRUITO INSIEME ALL'ASSISTENTE SOCIALE, CHE VALUTERÀ I TUOI BISOGNI E INDIVIDUERÀ GLI INTERVENTI PIÙ ADATTI ALLA TUA SITUAZIONE.

CONTRIBUTO ECONOMICO PER IL CONTRASTO DELLA PRECARIETÀ ABITATIVA E IL SUPERAMENTO DELL'EMERGENZA DELIBERA 185/2025.



A CHI È RIVOLTO?

SINGOLI O NUCLEI FAMILIARI CHE VERSANO IN GRAVI E ACCERTATE CONDIZIONI DI FRAGILITÀ SOCIOECONOMICA, CONNESSE ALLA SITUAZIONE ABITATIVA.

COME SI ACCEDE?

RIVOLGITI AL SEGRETARIATO SOCIALE O AL PUA PER INFORMAZIONI.

COME VERRAI AIUTATO?

ATTRAVERSO UNA PRESA IN CARICO DEL SERVIZIO SOCIALE PROFESSIONALE. SULLA BASE DI UN PROGETTO CONDIVISO, POTRAI RICEVERE UN BENEFICIO ECONOMICO FINALIZZATO A SOSTENERTI.

CONTRIBUTO PER ADULTI INDIGENTI AFFETTI DA PATOLOGIA



A CHI È RIVOLTO?

CITTADINI ITALIANI E STRANIERI RESIDENTI NEL MUNICIPIO AFFETTE DA HIV O PATOLOGIE CORRELATE.

COME SI ACCEDE?

RIVOLGITI AL SEGRETARIATO SOCIALE. VEDI PAGINE 3, 4 E 5.

COME VERRAI AIUTATO?

RICEVERAI UN CONTRIBUTO TRIMESTRALE DI 300€.

BARBONISMO DOMESTICO



A CHI È RIVOLTO?

PERSONE ADULTE O ANZIANE, SOLE O IN COPPIA, CHE GENERALMENTE COSTRUISCONO SCARSE O NULLE RELAZIONI SIGNIFICATIVE. IN SEGUITO A PERDITE, ROTTURE FAMILIARI O A FORME DI AUTOISOLAMENTO, VIVONO IN UNA CONDIZIONE DI GRAVE DEGRADO IGIENICO-SANITARIO E SOCIO-AMBIENTALE, SPESSO CARATTERIZZATA DALL'ACCUMULO DI OGGETTI DI OGNI GENERE.

COME SI ACCEDE?

RIVOLGITI AL SEGRETARIATO SOCIALE, AL PUA, AL MEDICO DI BASE O ALLE FORZE DELL'ORDINE.
PER INFORMAZIONI VEDI PAGINE 3, 4 E 5.

COME VERRAI AIUTATO?

IL SERVIZIO SOCIALE, IN COLLABORAZIONE CON I SERVIZI SPECIALISTICI DELLA ASSL, IL MEDICO DI MEDICINA GENERALE E, SE PRESENTI, I FAMILIARI, ELABORERÀ UN PROGETTO INDIVIDUALE CON L'OBIETTIVO DI OFFRIRE UN SOSTEGNO EFFICACE AL FINE DI SUPERARE LA SITUAZIONE DI DISAGIO.

MARGINALITÀ ESTREMA



A CHI È RIVOLTO?

PERSONE CHE PRESENTANO CONTEMPORANEAMENTE MOLTEPLICI BISOGNI CHE INVESTONO LA SFERA SOCIALE E AFFETTIVA.

COME SI ACCEDE?

RIVOLGITI AL SEGRETARIATO SOCIALE, AL PUA, AL MEDICO DI BASE O ALLE FORZE DELL'ORDINE.
PER INFORMAZIONI VEDI PAGINE 3, 4 E 5.

COME VERRAI AIUTATO?

IL SERVIZIO SOCIALE, IN COLLABORAZIONE CON I SERVIZI SPECIALISTICI DELLA ASL, ELABORERÀ UN PROGETTO INDIVIDUALE CON L'OBIETTIVO DI OFFRIRE UN SOSTEGNO EFFICACE ALLE PERSONE FRAGILI.

PASTI A DOMICILIO



A CHI È RIVOLTO?

PERSONE ADULTE, ANZIANI CHE VERSANO IN CONDIZIONI DI GRAVE FRAGILITÀ, RESIDENTI NEL MUNICIPIO E "PRESE IN CARICO" DAL SERVIZIO SOCIALE.

COME SI ACCEDE?

L'INTERVENTO VIENE ATTIVATO DAL SERVIZIO SOCIALE.

COME VERRAI AIUTATO?

VERRAI SEGUITO DA UN ASSISTENTE SOCIALE CHE, DOPO AVER ASCOLTATO E VALUTATO ATTENTAMENTE I TUOI BISOGNI, TI ACCOMPAGNERÀ NELL'ATTIVAZIONE DEL SERVIZIO PIÙ ADATTO ALLA TUA SITUAZIONE, GARANTENDOTI IL SUPPORTO NECESSARIO PER MIGLIORARE LA TUA QUALITÀ DI VITA.

MENSE E ACCOGLIENZA NOTTURNA PER PERSONE SENZA FISSA DIMORA



A CHI È RIVOLTO?

CITTADINI SENZA FISSA DIMORA E/O PERSONE IN CONDIZIONE DI GRAVE FRAGILITÀ SOCIOECONOMICA.

COME SI ACCEDE?

SU SEGNALAZIONE DEL SERVIZIO SOCIALE MUNICIPALE E DELLA SALA OPERATIVA SOCIALE DI ROMA CAPITALE.

COME VERRAI AIUTATO?

RICEVERAI UN'AUTORIZZAZIONE CHE TI PERMETTERÀ DI CONSUMARE IL PASTO (PRANZO E/O CENA) E/O DI PERNOTTARE PRESSO LE MENSE SOCIALI E I CENTRI DI ACCOGLIENZA CONVENZIONATI CON ROMA CAPITALE. GARANTENDOTI UN SUPPORTO CONCRETO NEI MOMENTI DI MAGGIORE DIFFICOLTÀ.

PER MAGGIORI INFO CONTATTARE LA SALA OPERATIVA SOCIALE AL NUMERO VERDE 800440022 ATTIVO 24 ORE SU 24.

RESIDENZA VIRTUALE VIA MODESTA VALENTI 7



A CHI È RIVOLTO?
PERSONE SENZA RESIDENZA.

COME SI ACCEDE?
PRESENTANDO LA DOMANDA ALL'UFFICIO ANAGRAFICO O VIA PEC AL SEGUENTE INDIRIZZO MAIL:
PROTOCOLLO.MUNICIPIOROMA7@PEC.COMUNE.ROMA.IT

COME VERRAI AIUTATO?
TI VERRÀ ATTRIBUITA UNA RESIDENZA FITTIZIA IN VIA MODESTA VALENTI 7. UTILE PER CONSENTIRTI L'ACCESSO AI SERVIZI SOCIO-ASSISTENZIALI E SANITARI. ALL'ISCRIZIONE AL SERVIZIO SANITARIO NAZIONALE E AL RILASCIO DI DOCUMENTI.



**"Nell'accoglienza e nell'ascolto la grande
forza della nostra professione"**

Il Servizio Sociale del Municipio VII

Grazie dell'attenzione!